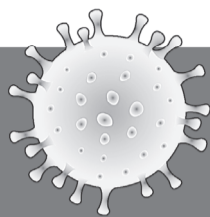


# ЯЛУТОРОВСКАЯ ЖИЗНЬ

СОБЛЮДАЙ  
1,5 м  
ДИСТАНЦИЮ

Твоя новость в газете. Если вы стали очевидцем интересного события или факта, сообщите нам: [yl1907@mail.ru](mailto:yl1907@mail.ru), [vk.com/yznaet](https://vk.com/yznaet), [ok.ru/yznaet](https://ok.ru/yznaet)



## #оставайтесьдома



ДИСПЕТЧЕРСКАЯ  
служба КЦСОН

Для одиноких пожилых  
и инвалидов; одиноких  
матерей с малышами  
до 3-х лет; неполных семей  
с двумя и более  
детьми-инвалидами

### Волонтеры помогут

ГОРОЖАНАМ - 8 (34535) 3-31-36, с 8-00 до 19-00.  
СЕЛЯНАМ - 8 (34535) 2-04-55, с 8-00 до 17-00.

## НОВОСТИ

### Товары с доставкой на дом

Евгений ДАШУНИН

#### СПРАВКА «ЯЖ».

Все сотрудники работающих организаций в обязательном порядке должны быть обеспечены средствами защиты, масками, перчатками. Помещения, входные группы, транспорт подлежат обработке дезинфицирующими средствами.

Список разрешённых видов деятельности пополнился зоомагазинами и дистанционной торговлей товарами непродовольственной группы с доставкой на дом. Об этом на официальных интернет-страницах оперативного штаба области рассказал заместитель губернатора Андрей Пантелеев.

Соответствующие изменения внес в постановление № 120-п глава региона Александр Моор. Таким образом, с 6 апреля граждане, не выходя из дома, могут приобрести, к примеру, и строительные материалы. Именно этой группы товаров касалось большинство вопросов в адрес правительства, ведь люди во время нерабочих дней с радостью сделали бы ремонт в квартире, но до вчерашнего дня такой возможности не было.


### Если оба родителя работают

Светлана НЕСТЕРОВА

Все дошкольные учреждения города на прошлой неделе не работали в связи с режимом самоизоляции.

Открыта была лишь дежурная группа в восьмом детсаду. Посещали ее ребяташки, чьи родители трудятся. На этой неделе она вновь принимает малышей.

Воспитатели весь нерабочий период продолжали мониторить потребности родителей, так как ситуация менялась ежедневно, - комментирует председатель городского комитета образования Елена Филиппова. - Работать мы начали с восемью воспитанниками, а неделю закончили с четырьмя. Хотя изначально готовились к приёму трех групп по 12 детей. Если сейчас у родителей возникнет экстренная необходимость, то ребенка, конечно, примут в дежурный детсад, но при условии, что мама и папа работают.



#### Как опознать

У иксодовых клещей черный, темно-коричневый или коричневый окрас и четыре пары лапок. Размер клеща (не напившегося крови) невелик - 3-4 мм.

#### Чем могут заразить

Членистоногие разносят опасное заболевание - клещевой боррелиоз, или болезнь Лайма. Также после укуса можно заболеть клещевым энцефалитом.

#### Где живут

Предпочитают затененные и влажные места, густые кустарники и высокую траву. Могут появиться на приусадебном участке.

#### Куда кусают

Чаще всего - в шею, прячутся в волосах на голове и кусают там, нередко присасываются в икроножную мышцу, паховую зону, подмышку и так далее.

#### Когда опасны

Активность приходится на теплое время года - с конца марта до октября. Зимуют клещи в почве. Там одна самка может отложить от 200 до 16-17 тысяч яиц.

## Уже проснулись

От укусов клещей в городе и районе пострадали пять человек

### АКТУАЛЬНО

Светлана НЕСТЕРОВА

Пять человек - трое взрослых и двое детей - обратились в областную больницу № 23 в связи с укусами клещей.

Преждевременной активности кровососов способствует весна, которая пришла раньше почти на две недели. Среди пострадавших - четверо горожан и один житель Беркута. Все были атакованы на придомовой территории.

#### Доверьтесь доктору.

Экстренную профилактику при присасывании клеща мы оказываем круглосуточно в приём-

В 2019 году клещи укусили 806 человек, из них 128 детей до 14 лет, 527 горожан и 279 селян

ном отделении, - поясняет помощник врача-эпидемиолога ОБ № 23 Светлана Севрюгина.

По её словам, кровососов не стоит удалять самостоятельно, ведь при неудачной попытке риск заражения энцефалитом или боррелиозом (болезнью Лайма) возрастёт. Даже если извлечь клеща удалось, нужно в течение трёх дней обязательно

обратиться в медучреждение и поставить укол иммуноглобулина.

Три прививки. Необходимость в иммунопрофилактике устанавливает врач исходя из того, проходил ли укушенный плановую вакцинацию. Каждый препарат против клещевого энцефалита вводится по инструкции с индивидуальной периодичностью. В основном курс состоит из трёх инъекций: после первой через месяц ставят вторую, третью - через год. Ревакцинацию проводят каждые три года. Если у человека не было ни одной прививки вообще, иммуноглобулин он получает в обязательном порядке.

В прошлом году мы выполнили план по вак-

цинации на 100%, по ревакцинации - на 98,5%. Госпитализированы три человека. У двух выявили болезнь Лайма, третий проходил лечение от энцефалита. Обошлось без осложнений. У пациентов отмечалась лишь высокая температура. На данный момент вакцина для группы риска получена, но возможности её ввести нет, - поясняет Светлана Александровна. - На предприятиях отсутствуют условия - медицинские кабинеты, а в поликлинике все профилактические мероприятия пока отменены. Сейчас оказываем только экстренную иммунопрофилактику.

Продолжение на 2-й стр.

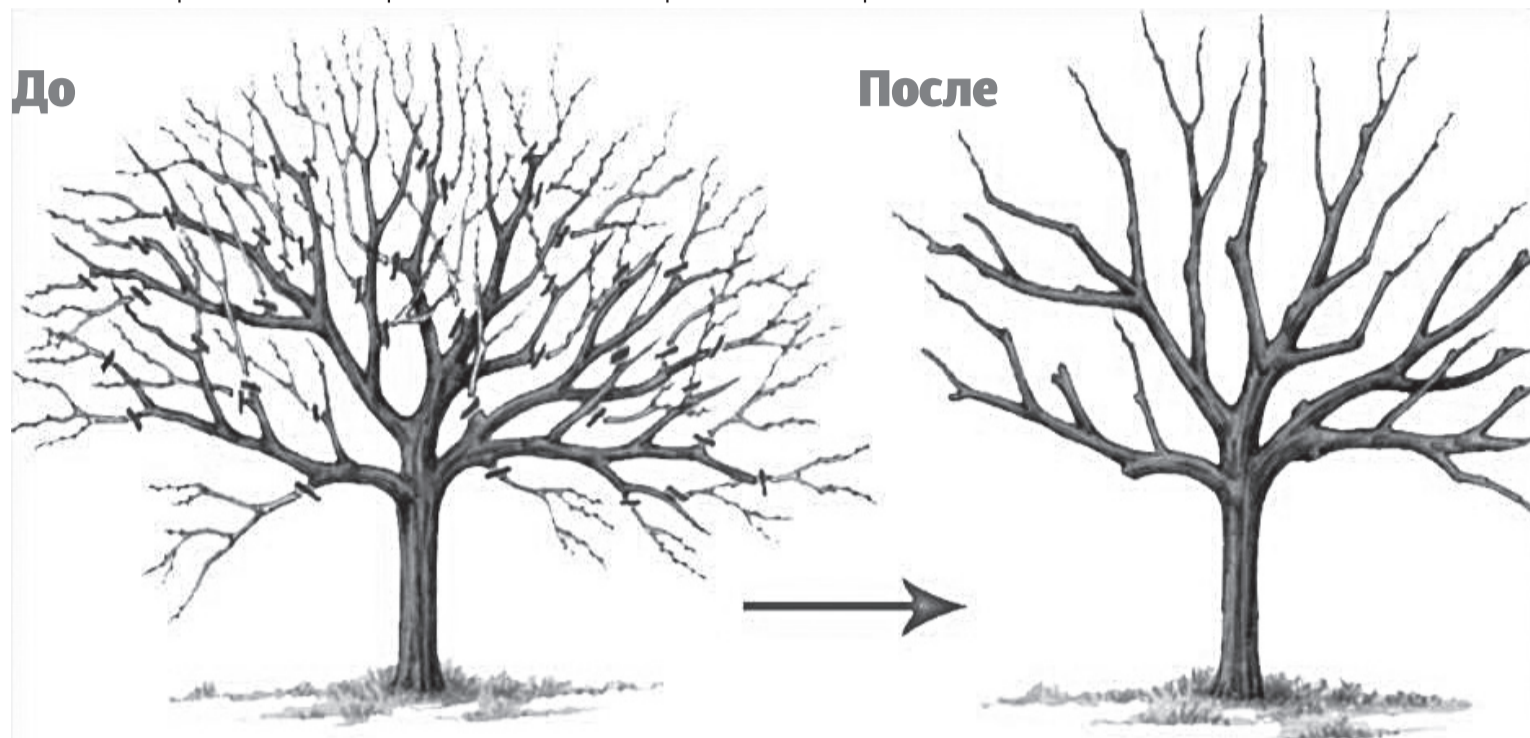
В связи с введением особого режима киоски по продаже периодической печати временно не работают.

Если вы хотите выписать нашу газету, позвоните в редакцию по телефону 3-16-96 и оставьте заявку (для жителей города) или обратитесь к почтальону для оформления подписки на почте.



# Апрельские заботы

Тёплая весна - благодатное время для обрезки деревьев и борьбы с вредителями



**В апреле у садоводов и огородников очень много работы. В этом году весна рано вступила в свои права, поэтому берёмся за дело засучив рукава.**

**Готовим почву.** Первым делом глубоко рыхлим почву. Одновременно вносим под плодовые ягодные культуры удобрения: азотные, фосфорно-калийные и органические. Сильно уплотнившиеся глинистые участки нужно перекопать на глубину 10-15 см. Если талые воды задержались в саду и почва излишне увлажнена, прокопайте неглубокие канавки, чтобы отвести влагу.

Уберите накопившийся за зиму мусор. Освободите штамбы от зимней обвязки, разокучьте молодые деревца. Очистите стволы и скелетные ветви от отмершей коры. Проведите обрезку крон плодовых деревьев, убирая поросль. Раны и крупные срезы смажьте садовым варом.

**Ягоды и кустарники.** Настало время для окончательной обрезки ягодных кустарников. Проведите осмотр смородины, удалите увеличенные почки, заселённые клещом. В середине апреля можно размножить эту культуру одревесневшими однолетними черенками. Для этого черенки длиной 16-18 см обрезают внизу под самой почкой, сверху - на 1-1,5 см выше её. Высаживают их в рыхлую, хорошо подготовленную почву наклонно, оставляя одну почку над землёй. Поливают и мульчируют. В конце лета эти молодые кустики нужно подрезать на высоту 10-15 см, а осенью следующего года высадить на постоянное место. А вот черенки красной и белой смородины нарезают и высаживают в начале сентября. Крыжовник легче размножить отводками.

Малину обрезайте на хорошо развитую почку. Почву прорыхлите и удобрите органикой, смешанной с комплекс-

**Работы в огороде начинают, как только почва подсохнет и перестанет прилипать к лопате**

ными минеральными удобрениями. Междурядья замульчируйте компостом и перегноем слоем 4-5 см.

Уход за земляникой начинайте с очистки плантации от укрывных материалов, прошлогодних листьев и лишних усов. Постарайтесь пораньше прорыхлить междурядья на глубину 4-5 см и подправить кустики. Земляника отзывчива на раннее рыхление. Подкормите её азотными удобрениями. Опрыскайте фунгицидом абига-пик (50 г с добавлением новосила (2 мл) на 10 л воды).

**Саженьцы.** В апреле нужно посадить плодовые деревья, если не сделали это осенью. Саженьцы выбирайте одно- или двухлетние с хорошими корнями, без распустившихся почек. Перед посадкой их необходимо вымочить для восстановления тургора корневой системы и сделать глиняную болтушку. После посадки обильно полить, а лунку замульчировать органикой. Сделайте кронирующую обрезку саженца, чтобы восстановить связь между корнями и будущей кроной. Если есть боковые разветвления, обрежьте на одну треть всю надземную часть на внешнюю почку. Центральный проводник тоже надо укоротить на 20-30 см выше уровня скелетных веток.

**Обработка сада.** Апрель - важный период для защиты сада от вредителей и болезней. Первым, уже во время набухания почек, просыпается яблонный цветоед. Он ещё малоактивен, не может летать и взбирается

на крону по штамбу. Чтобы задержать его, пользуйтесь ловчими поясами, лучше всего клеевыми. Когда почки начнут распускаться, накладывать пояса уже бесполезно. Все зимовавшие жуки к этому времени будут в кроне. Останется только стряхивать их на подстилку. Делать это нужно ранним утром, когда температура воздуха не выше 10°С. Процедуру следует провести три-четыре раза, до выдвигания бутонов.

В начале распускания почек в них собираются личинки вредителей. Деревья и ягодные кустарники надо обработать фуфаномом или искрой, кемифосом или алатаром. Для защиты смородины от красногалловой тли и болезней используйте кинмикс и топаз. Если были парша, монилиоз, кластероспориоз, проведите очень эффективное в это время опрыскивание 3-процентной бордоской смесью (300 г медного купороса и 400 г извести - на 10 л воды). По распустившимся листьям применяйте только 1-процентную бордоскую смесь. Вместо неё можно взять хорус, скор, гамаир, раёк.

В третьей декаде апреля против тли, моли и других вредителей нужно опрыскать малину фуфаномом с добавлением эстрасола или новосила.

Для улучшения лёжкости плодов и устойчивости их к гнилям проведите внекорневую подкормку раствором кальциевой селитры с добавлением экстразола.

В апреле уже нужно принимать меры по защите огородных растений. Редису, капусте, кресс-салату, горчице может навредить крестоцветная блошка. Опудриваем посевы просеянной древесной золой, устанавливаем клеевые ловушки. Поможем и рыхление почвы.

**В огороде.** Если в конце апреля - начале мая погода тёплая, не стоит ждать, пока клубни картофеля, выложенные на

проращивание, дадут ростки дома, их лучше определить на постоянное место. Небольшие участки можно накрыть плёнкой: картофель быстрее взойдёт. «Сэкономленные» весной 1-2 недели положительно скажутся не только на сроках, но и на качестве, а также количестве урожая.

В конце месяца можно высеять на грядки пряные травы: базилик, мяту, тимьян, змеиголовник, майоран, иссоп. Места они займут немного, а пользу принесут огромную - и растениям на участке, защищая от вредителей, и нам, придавая неповторимый вкус и аромат напиткам, мясным и рыбным блюдам, маринадам и соленьям.

После посева грядки желательно накрыть нетканым материалом или бумагой, чтобы сохранить влагу в почве до появления всходов.

Стремясь быстрее посеять и посадить, не забывайте пройтись граблями по перекопанным с осени грядкам, пока почва ещё влажная. Убранный с участка растительный мусор слоями сложите в компостную кучу, пересыпая каждый почвой или перегноем, компостом. Если кучу регулярно увлажнять, к осени компост созреет.

**В теплице.** Если теплица плёночная, лучше её перекрыть заново, если стеклянная или из поликарбоната - тщательно вымыть. Почву удобрить органикой или комплексными удобрениями. В качестве промежуточной культуры можно посеять ранние сорта редиса. Под плёнкой он быстрее сформирует корнеплоды. Можно негусто разбросать семена укропа, а в междурядья - зубчики чеснока и головки лука. Эти культуры не надо убирать даже после того, как разрастутся огурцы или томаты. Они помогут поддержать в теплице здоровый микроклимат. Хорошим соседом считается и шпинат.

НА ЗАМЕТКУ

## «Цветущие подсказки»

**В последние годы погода очень непредсказуема, поэтому сроки посева культурных растений лучше всего сверять по самой природе.**

**Начало весны для огородников** - это день, когда зацветает мать-и-мачеха. От этого момента в старину и отсчитывали время для начала весенних работ.

**Распустились крокусы** - можно сеять шнитт-лук, порей, а через несколько дней и остальные холодостойкие культуры.

**Зазеленела берёза** - пора сажать лук-севок и картофель для летнего потребления.

**Ранние нарциссы** подскажут, что уже можно сеять салат, высаживать в грядки капустную рассаду, свёклу.

**Буйно зацвели сирень и рябина** - можно посеять ранние огурцы, рассаду томатов, перцев, баклажанов, физалиса.

**Пионы и калина.** Образовались и стали хорошо заметными бутоны на пионах, зацвела калина - почва достаточно прогрелась для посева поздних огурцов, кукурузы и бахчевых культур.

**Лещина.** Как только она покрывается пушистыми соцветиями, можно начинать сеять в открытый грунт. Редис и ранний шпинат - самые подходящие для этого времени культуры. Из цветов можно сеять календулу, васильки и мак.


**Набрали цвет форзиции и фиалки** - это говорит о том, что настало время для посева моркови и петрушки, цветов годдеции и ибериса.

**Листочки у дуба** помогут определить тот момент, когда заморозков больше не будет и настало время для посева теплолюбивых культур: фасоли, кабачков, огурцов, тыквенных.



Страницу подготовила  
Светлана НЕСТЕРОВА

## НА ДОСУГЕ



# Библиотека на диване

Евгений ДАШУНИН

**Городские библиотеки продолжают работать, и при этом никакие санкции им не грозят, потому что они перешли в онлайн-режим.**

**Сетевой формат.** - Наши завсегда и уже в курсе, как не расстаться с чтением на самоизоляции, а всех, кто ещё не знает, милости просим на сайт [www.ylibrary.ru](http://www.ylibrary.ru), где сегодня представлен широкий спектр виртуальных услуг, – пояснила главный библиотекарь Наталья Куприна.

Специально для тех, кто интересуется периодикой, действует онлайн-рубрика «Обзоры и выставки журналов». Здесь можно узнать, какие издания поступают в библиотеки города, ознакомиться с тематикой публикаций, полезными советами со страниц газет и журналов и многое другое.

Для читателей также открыта «Виртуальная выставка», где библиотекари знакомят горожан с книгами различных жанров, представленными в действующих экспозициях. Рубрика даёт возможность посмотреть в онлайн-формате краткую аннотацию к изданиям и внести их в свой список для последующего прочтения.

Не запутаться в таком многообразии и не потратить много времени поможет рубрика «БукБлог». Именно там вы узнаете о самых интересных, полезных и современных книгах.

**В режиме диалога.** Пообщаться с писателями, не выходя из дома, почерпнуть много новой информации о творческой жизни современных авторов можно при помощи проекта «ЛитМост». Здесь сконцентрированы видеотрансляции, на которые раньше у вас, быть может, не хватало времени, представлены запись встречи с известным писателем Олегом Роем, виртуальная дискуссия Public Talk «Искусство детектива», обсуждение новой книги Дины Рубиной «Рябиновый клин», знакомство с серией произведений Анны и Сергея Литвиновых и многое другое.

**Хатико ждёт детей.** Нельзя не упомянуть и о детской страничке, состоящей из нескольких разделов, на которые посетителей зазывает виртуальный щенок Хатико. По кнопке «Читаем и слушаем с Библионяней» вы найдёте трансляции циклов тематических громких чтений детской литературы. Рубрика «Кукольные спектакли» не требует расшифровки – тут собраны театральные постановки для малышек. Здесь же умная и начитанная Сова Астрид ведёт «Обзор детской периодики». В своём блоге она знакомит детей с увлекательными журналами.

В ближайшее время библиотекари планируют запустить «Приключтения» знаменитого романа Роберта Льюиса Стивенсона «Остров сокровищ».

■ **СПРАВКА «ЯЖ».** Все онлайн-услуги доступны на сайте [ylibrary.ru](http://ylibrary.ru), в группе «ВКонтакте»: [vk.com/library72](https://vk.com/library72) и мобильном приложении «Библиотека в кармане», которое можно скачать по ссылке <https://clck.ru/MpbuY> или наведя камеру смартфона на QR-код

